

**LUMI  
STAGE**  
ルミステージ

*Design  
Book*

変わらない美しさ、いつまでも

Make<sub>up</sub>SHOP  
Make<sub>up</sub>SHOP  
Make<sub>up</sub>SHOP



# ルミステージ 外壁塗装の 最高級ブランド

メイクupショップだけがご提供できる  
ルミフロンタイプフッ素樹脂塗料の最高級ブランドです。

## ルミフロン サポートシステム

### 信頼と実績のルミフロン

ルミフロンは旭硝子が独自の技術力によって開発した塗料用フッ素樹脂です。優れた耐候性と耐紫外線性により、10年後も色をとらない外壁塗料を実現しました。ルミフロンサポートシステムは製造から流通・施工、そしてアフターサービスまで、信頼と実績でお客さまのご要望にお応えします。

## メイクupショップ

### 責任と安心

メイクupショップはルミフロンサポートシステムが認定した塗装施工店です。地域密着型営業体制、責任施工、そして、施工技術の確かさやお客さまサービスの品質の高さ、信頼のアフターサービスなど、すべてにおいて外壁塗装の最高級ブランドをお届けします。責任と安心のメイクupショップにおまかせください。

## ルミステージ

### 上質へのこだわり

ルミステージはメイクupショップだけがご提供できるルミフロンタイプフッ素樹脂塗料の最高級ブランドです。上質へのこだわりと本質を見極めるお客さまへご提案するハイクオリティ。ルミステージはAGCコーテック株式会社が技術を結集して開発した、究極の戸建用フッ素樹脂塗料です。

## ルミステージの特性



塗料用フッ素樹脂で国内シェア80%を誇るルミフロンタイプフッ素樹脂塗料です。



フッ素樹脂の優れた特性である高耐候性や耐紫外線性を損なうことなく水性化した、人と環境にやさしい水性フッ素樹脂塗料です。



トルエン・キシレンを含有しない弱溶剤を使用していますので、臭気の少ないフッ素樹脂塗料です。



屋根用を主用途とする溶剤可溶型フッ素樹脂塗料です。



落ち着いた仕上がり感。ハイクレドな意匠性を長期間にわたり保持します。



有害な紫外線から塗膜をブロック。長期間にわたり建物を保護します。



フッ素樹脂塗料ならではの、20年経ってもきれいな光沢。



完全艶消しタイプでありながら、長期間にわたる耐候性を実現しました。



塗膜表面に高度な親水性があり、雨水がチリやほこりを洗い流します。



臭気をほとんど発散しないので、居住者や近隣の方に不快な思いをさせません。



微弾性があり、ひび割れのある旧塗膜をしっかり保護します。



薬剤を配合することで、カビ・藻類の発生を抑えます。



ホルムアルデヒド放散等級F☆☆☆☆登録。室内でも使用ができる安全な塗料です。



優れたリコート性。フッ素樹脂塗料による塗り重ね・補修塗装が容易に行えます。



赤外線反射顔料とフッ素樹脂塗料を組み合わせた太陽熱高反射塗料です。

# ボンフロン サンバリア®

低汚染型太陽熱高反射率フッ素樹脂塗料

晴れの日にはクールに 雨の日にはクリーンに


特長

## ◆太陽熱高反射

赤外線反射顔料の採用により太陽光の中で熱となる近赤外線領域を効率よく反射します。

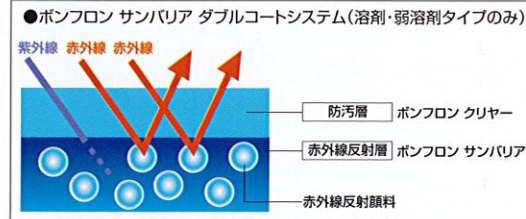
太陽熱反射の仕組み図(アニメーション)

施工前(市販折板屋根:ブルー)汚れ大 サンバリア施工後(ライトグレー:E75-80A)



## ◆長寿命


紫外線にも強いフッ素樹脂により、長期間にわたって塗膜を保護して光沢や色彩を保ちます。



## ◆安心のクロムフリー

無機系特殊顔料の採用により濃色系高反射塗料に含有されることの多い重金属クロムをゼロにしました。

●塗膜中のクロム含有率(%)



## ◆低汚染

塗膜表面を親水化する事により降雨時に油性成分を含んだ都市型汚染物質を浮き上がらせて押し流し、高反射機能を持続させます。

### 【屋根改修】



■新生スレート瓦・セメント瓦 溶剤型標準塗装仕様

工程	使用材料	希釈 (%)	所要量 (kg/m <sup>2</sup> )	塗回数	塗間隔 (23℃)	施工方法
洗浄	高圧洗浄機にて洗浄					
1 下塗	ルーフプライマー-EP 28kg/セット	無希釈	0.20~0.30	2~3	16h以上 7日以内	ウールローラー又は刷毛
2 中塗	ボンフロン#1000HB中塗(白) 18kg/セット	ボンフロンシナー 10~30	0.14~0.16	1	16h以上	ウールローラー又は刷毛
3 上塗1	ボンフロンサンバリア 15kg/セット	ボンフロンシナー 10~30	0.14~0.16	1	16h以上	ウールローラー又は刷毛
4 上塗2	ボンフロン#2050SRクリヤー 15kg/セット	ボンフロンシナー 0~30	0.10~0.13	1	—	ウールローラー又は刷毛

※風化が激しく吸い込みが大きい場合、下塗を3回塗ってください。  
 ※素材が割れているもの、塗装不可。  
 ※改修履歴が2回以上の場合、塗装不可。  
 ※弱溶剤仕様もございます。

### 【外壁改修】



■窯業系サイディング板下地 標準塗装仕様

工程	使用材料	希釈 (%)	所要量 (kg/m <sup>2</sup> )	塗回数	塗間隔 (23℃)	施工方法
洗浄	高圧洗浄機にて洗浄					
前処理 (シーリング部)	バリヤーコート 1kg/缶	無希釈	0.2	1	—	刷毛
1 下塗	EPF着色プライマー 15kg/缶	清水 0~5	0.13~0.16	1	4h以上	ウールローラー又はスプレー
2 中塗	ボンフロン水性サンバリア 中塗(艶消) 15kg/缶	清水 0~5	0.13~0.18	1	4h以上	ウールローラー
3 上塗	ボンフロン水性サンバリア SR上塗 15kg/缶	清水 0~5	0.13~0.18	1	—	ウールローラー

※下塗り施工後乾燥状況を確認してから中塗り施工をしてください。  
 ※シーリングの上に塗装する場合塗膜が割れる可能性がありますので注意してください。  
 ※シーリングの養生期間は充分に取ってください。  
 ※シーリングには、プライドの影響を遅延するため必ずバリヤーコートを塗布してください。



# ルミステージ ルーフライト

弱溶剤型フッ素樹脂エナメル塗料

家を守る屋根にこそ高い耐久性を

特長

### ◆弱溶剤

トルエン・キシレンを含有しない弱溶剤を使用していますので、臭気の少ないフッ素樹脂塗料です。

### ◆幅広い適応性・優れた性能

耐溶剤性の弱い素材に対する付着性に優れ、下地に対しても適用範囲が広がっています。



# ルミステージ 屋根・金属S

溶剤型フッ素樹脂エナメル塗料

特長

### ◆過酷な自然環境に強い

真夏の直射日光や暴風雨、積雪、海風による塩害など、過酷な自然環境でも圧倒的な威力を発揮します。

■新生スレート瓦・セメント瓦 弱溶剤型標準塗装仕様

工程	使用材料	希釈率 (%)	標準所要量 (kg/m <sup>2</sup> )	塗回数	塗装間隔 (23℃)		施工方法
					工程内	工程間	
洗浄	高圧洗浄機にて洗浄						
1 下塗	ルミステージ屋根プライマー-EP 主剤/硬化剤=14/2	ライトシナー 0~10	0.11~0.14	2~3	—	16h以上 7日以内	ウールローラー又は刷毛
2 上塗1	ルミステージ ルーフライト 主剤/硬化剤=14/2	ライトシナー 0~10	0.12~0.14	1	—	3h以上 7日以内	ウールローラー又は刷毛
3 上塗2	ルミステージ ルーフライト 主剤/硬化剤=14/2	ライトシナー 0~10	0.12~0.14	1	—	—	ウールローラー又は刷毛

※2回以上塗替履歴がある場合は、旧塗膜を除去してください。  
 ※素材が割れているもの、塗装不可。





# ルミステージ パレ

セラミック調水性フッ素樹脂塗料



自然に近い風合い、高級感漂う仕上がり

## 特長

### ◆高意匠仕上げ

より自然に近いセラミック調の高級仕上げです。

### ◆長期耐候性

自然の風合いを表現するセラミック骨材と、バインダーとして水性フッ素樹脂塗料を採用しているので長期間にわたり、建物を紫外線から守ります。

### ◆人と地球にやさしい

すべての塗料が水性塗料です。もちろんシックハウス対策のホルムアルデヒド放散等級もF☆☆☆☆です。

### ■ リシン・スタッコ・吹付タイル下地 標準塗装仕様

工 程	使用材料	希釈(%)	所要量(kg/m <sup>2</sup> )	塗回数	塗間隔(23℃)	施工方法
洗浄	高圧洗浄機にて洗浄					
1 下塗	ボンHBサーフェーサーR 16kg/缶	清水 5~8 2~5	0.3~0.5 0.8~1.2	1	16h以上	ウールローラー 又は 砂骨ローラー
2 中塗	ルミステージ水性ミドルコート(パレ近似色) 15kg/缶	清水 0~5	0.15~0.18	1	4h以上	ウールローラー
3 上塗	ルミステージパレ主材 20kg/缶	清水 2~5	1.00~1.50	1	—	リシンガン 口径(6mm)

※シーリングの上に塗装する場合割れる可能性がありますので注意してください。  
※シーリング部材には、プライドの影響を遅延するため必ずバリヤーコートを塗布してください。



NP-347



NP-331



NP-336



NP-337



NP-339



NP-341



NP-343



# ルミステージ つち

土壁調水性フッ素樹脂塗料



ナチュラルな質感で多彩な表情を演出



TS-410

## 特長

### ◆高意匠仕上げ

漆喰調・こて仕上げなどが自由に選択できる土壁調仕上げです。

### ◆長期耐候性

水性フッ素樹脂に厳選した無機系骨材を配合することで、長期耐候性を実現しました。

### ◆優れた表現力

はけびき・くしびき、こて仕上げなど、豊富なデザインで多彩な表現を演出します。



TS-402



TS-407



TS-409



TS-413



TS-415



TS-417

### ■ リシン・スタッコ・吹付タイル下地 標準塗装仕様(ふらっと仕上げ)

工程	使用材料	希釈(%)	所要量(kg/m <sup>2</sup> )	塗回数	塗間隔(23℃)	施工方法
洗浄	高圧洗浄機にて洗浄					
1 下塗	ボンHBサーフェーサーR 16kg/缶	清水 5~8 2~5	0.3~0.5 0.8~1.2	1	16h以上	ウールローラー 又は 砂骨ローラー
2 中塗	ルミステージつち主材(ベース) 20kg/缶	清水 4~6	0.60~0.70	1	6h以上 3日以内	リシンガン 口径(3~4mm)
3 上塗	ルミステージつち主材(ベース) 20kg/缶	清水 4~6	0.80~0.90	1	—	リシンガン 口径(3~4mm)

※シーリングの上に塗装する場合割れる可能性がありますので注意してください。  
 ※シーリング部材には、プライドの影響を遅延するため必ずバリエーコートを塗布してください。

# ルミステージ マット低汚染・防藻 完全艶消低汚染型水性フッ素樹脂塗料

落ち着いた雰囲気醸し出す完全艶消し

特長

◆上質な仕上がり感

完全艶消しが落ち着いた質感を表現します。

◆長期耐候性

完全艶消し塗料ながら、20年以上の長期耐候性を発揮します。

◆低汚染

優れた親水性機能を保有し、雨水がチリやほこりを洗い流します。

■ リシン・スタッコ・吹付タイル下地 標準塗装仕様

工程	使用材料	希釈(%)	所要量(kg/m <sup>2</sup> )	塗回数	塗間隔(23℃)	施工方法
洗浄	高圧洗浄機にて洗浄					
1 下塗	ボンHBサーフェーサーR 16kg/缶	清水 5~8 2~5	0.3~0.5 0.8~1.2	1	16h以上 7日以内	ウールローラー 又は 砂骨ローラー
2 上塗	ルミステージマット低汚染・防藻 13kg/缶	清水 0~10	0.09~0.13 0.11~0.16	1	2h以上	ウールローラー 又は スプレー
3 上塗	ルミステージマット低汚染・防藻 13kg/缶	清水 0~10	0.09~0.13 0.11~0.16	1	—	ウールローラー 又は スプレー

※シーリング部材には、プライドの影響を遅延するため必ずバリヤーコートを塗布してください。



NC10-014M



NC10-052M



NC10-010M

# ルミステージ エナメル 低汚染・防藻 低汚染型水性フッ素樹脂エナメル塗料

住まいの顔はいつもきれいなままで

特長

◆低汚染

塗膜表面に高度な親水性があり、雨水がチリやほこりを洗い流します。

◆画期的な高耐候性

フッ素樹脂塗料の基本特性である高耐候性・耐紫外線性により建物の劣化を防ぎます。

◆優れたリコート性

同種塗料による塗り重ね、補修塗装が容易に行えます。

■ 窯業系サイディング板下地 標準塗装仕様

工程	使用材料	希釈(%)	所要量(kg/m <sup>2</sup> )	塗回数	塗間隔(23℃)	施工方法
洗浄	高圧洗浄機にて洗浄					
前処理 (シーリング部)	バリヤーコート 1kg/缶	無希釈	0.2	1	—	刷毛
1 下塗	ルミステージEPP着色プライマー 15kg/缶	清水 0~5	0.12~0.15	1	4h以上	ウールローラー 又は スプレー
2 中塗	ルミステージ水性ミドルコート (艶消し) 15kg/缶	清水 0~5	0.12~0.15	1	4h以上	ウールローラー
3 上塗	ルミステージ水性エナメル 低汚染・防藻 15kg/缶	清水 0~5	0.12~0.15	1	—	ウールローラー

※シーリングの養生期間は充分に取ってください。  
※シーリング材には、プライドの影響を遅延するため必ずバリヤーコートを塗布してください。



NC10-032



NC10-008



NC10-035



NC10-009



# ルミステージ 水性UVカットクリアー低汚染 水性フッ素樹脂クリアー塗料

素材の美しさが際立つクリア塗装

特長

## ◆優れた透明性

素材の多彩な美しさを際立たせ、長持ちをさせるクリアー塗料。変色・退色を防止するUVカット剤入り塗料です。

## ◆低汚染

塗膜表面に高度な親水性があり、雨水がチリやほこりを洗い流します。

### ■ 窯業系サイディング板下地 標準塗装仕様

工程	使用材料	希釈 (%)	所要量 (kg/m <sup>2</sup> )	塗回数	塗間隔 (23℃)	施工方法
洗浄	高圧洗浄機にて洗浄					
1 下塗	ルミステージEFPクリアー 15kg/缶	清水 0~5	0.12~0.15	1	2h以上	ウールローラー 又は スプレー
2 上塗	ルミステージ水性UVカットクリアー 低汚染・防藻・防カビ 13kg/缶	清水 0~5	0.08~0.10	1	-	ウールローラー 又は スプレー

※現地で試し塗りをして、色の再現性と初期密着を確認してください。  
 ※バリエーションは使用不可、シーリングの上には塗装しないでください。  
 ※窯業系サイディング板のメーカーと品番を確認願います。

【施工後】



【施工前】



# ルミステージ ウォールライト低汚染 弱溶剤型フッ素樹脂エナメル塗料

外壁の美しさと耐久性を保つ

特長

## ◆弱溶剤

トルエン・キシレンを含有しない弱溶剤を使用していますので、臭気の少ないフッ素樹脂塗料です。

## ◆幅広い適応性・優れた性能

耐溶剤性の弱い素材に対して、付着性に優れ、また金属サイディング板も適用下地になっています。

### ■ 窯業系サイディング塗装板下地 弱溶剤型 標準塗装仕様

工程	使用材料	希釈 (%)	所要量 (kg/m <sup>2</sup> )	塗回数	塗間隔 (23℃)	施工方法
洗浄	高圧洗浄機にて洗浄					
1 下塗	ABFライトプライマー 15kg/缶	無希釈	0.10~0.13	1	16h以上 7日以内	ウールローラー 又は 刷毛
2 上塗1	ルミステージウォールライト 16kg/セット	ライトナー 0~10	0.12~0.14	1	3h以上 7日以内	ウールローラー 又は 刷毛
3 上塗2	ルミステージウォールライト 上塗低汚染 16kg/セット	ライトナー 0~10	0.12~0.14	1	-	ウールローラー 又は 刷毛



NC10-012



NC10-013



NC10-005



NC10-006



責任と安心  
メイクアップショップ

2013.08.3000  
領布価格 ¥2,500

AGCコーテック株式会社 <http://www.agccoat-tech.co.jp>

本社	〒101-0054	東京都千代田区神田錦町2-9	コンフォール安田ビル5F	TEL : 03-5217-5100	FAX : 03-5217-5105
塗料事業部	〒101-0054	東京都千代田区神田錦町2-9	コンフォール安田ビル5F	TEL : 03-5217-5101	FAX : 03-5217-5106
西日本支店	〒550-0011	大阪府大阪市西区阿波座2-2-18	大阪西本町ビル11F	TEL : 06-6578-2801	FAX : 06-6578-2802
東北支店	〒983-0852	宮城県仙台市宮城野区榴岡2-2-11	パスコ仙台ビル9F	TEL : 022-299-6365	FAX : 022-299-6368