

いつもの場所を、価値ある空間に



カビ止め + 水引き調整

ホルムアルデヒド放散等級

F☆☆☆☆



新発売

カビ止めシーラー

持続タイプ

低臭

非塩素系

非アルコール系

古壁に発生したカビを封じ込めるリフォーム用シーラー。



1.5kg入

4kg入

「内装」
「外装」
どちらでも
OK!!

材料価格表

品名	型式コード	材料価格	標準塗布面積
カビ止めシーラー	1.5kg入	KBSL-1	2,600円/本
	4kg入	KBSL-4	5,000円/本
			7~10㎡/本
			20~26㎡/本

注意

- 材料価格は、材料のみの価格です。
- バラ出荷の場合は、別途手数料がかかります。
- 原液は薄めず、よく振ってから使用してください。ウールローラーまたは、刷毛で縦横に丁寧に塗り付けてください。

標準仕様

主成分	塩化ジデシルジメチルアンモニウム、アクリルエマルジョン		
梱包単位	1.5kg瓶：6本/ケース	4kg瓶：4本/ケース	
乾燥時間	2~3時間		
色	白色(乾燥後透明)		

カビ止め効果試験



一般シーラー塗布品

カビが増殖しました。



カビ止めシーラー塗布品

カビの増殖が抑えられています。

【試験方法】濾紙にカビ胞子を接種し3日間培養後、各シーラーを所定量塗布した試験体を作成。試験体を新しい培地に移設し、7日間培養後、カビの増殖程度を確認。

【供試菌】JIS指定菌:Aspergillus niger, Aureobasidium pullulans, Cladosporium cladosporioides, Trichoderms virens, Penicillium pinophilum

カビ止めシーラー

塗り替え方法

内装




カビ止めシーラーをウールローラーで塗布。

「エコ美ウォール透湿タイプ」で仕上げる場合
※古壁がもつ調湿性能などの機能は8割以上維持します。




エコ美ウォールをウールローラーで塗布。
(2回または3回塗り)
※2回・3回目は指触乾燥後

「リフォーム対応商品」で仕上げる場合




けいそうリフォーム、さやか、
ファインシリーズなどの
リフォーム対応商品を塗布。

「けいそうモダンコート内装などの上塗材」で仕上げる場合



ニューSKプラスターを塗布。



けいそうモダンコート内装、
砂王などの上塗材を塗布。

外装



カビ止めシーラーをウールローラーで塗布。

「エコ美ウォール耐水タイプ」で仕上げる場合



エコ美ウォールをウールローラーで塗布。
(2回または3回塗り)
※2回・3回目は指触乾燥後

「パレットHGなどの上塗材」で仕上げる場合



パレットHG、けいそうファームコート、
サーブルコートなどの上塗材を塗布。
※下地の状況により、上塗材塗布前に
SKカチオンプラスター弾性タイプ
で下地処理をしてください。

内装用

外装用

カビ ストップ



上塗材に混ぜてカビの再発予防！

優れた抗菌性で、仕上面、接着面のカビを防止します。

正味質量	型式コード	材料価格	梱包単位
15g入	KBSP	150円/袋	100袋/ケース

使用方法

- 粉体タイプの上塗材1袋に本品1袋を加え、空合わせしてください。
(ペブルウォール、リンクストーンS壁用には使用できません。)

